


Nazwa i adres jednostki sprawozdawczej GMINA SUCHOWOLA Plac Kościuszki 5 16-150 SUCHOWOLA	BILANS z wykonania budżetu jednostki samorządu terytorialnego Gmina SUCHOWOLA sporządzony na dzień 31-12-2021 r.	Adresat: Regionalna Izba Obrachunkowa w Białymstoku
		Wysłać bez pisma przewodniego 7B6AC05EF23C9825 
Numer identyfikacyjny REGON 050659131		

AKTYWA	Stan na początek roku	Stan na koniec roku	PASYWA	Stan na początek roku	Stan na koniec roku
I Środki pieniężne	6 030 092,90	12 738 330,71	I Zobowiązania	5 550 755,94	4 646 870,88
I.1 Środki pieniężne	6 030 092,90	12 738 330,71	I.1 Zobowiązania finansowe	5 356 070,00	4 549 220,00
I.1.1 Środki pieniężne budżetu	6 030 092,90	12 738 330,71	I.1.1 Krótkoterminowe (do 12 miesięcy)	806 850,00	956 838,00
I.1.2 Pozostałe środki pieniężne	0,00	0,00	I.1.2 Długoterminowe (powyżej 12 miesięcy)	4 549 220,00	3 592 382,00
II Należności i rozliczenia	73 365,00	115 884,00	I.2 Zobowiązania wobec budżetów	194 645,11	97 650,88
II.1 Należności finansowe	0,00	0,00	I.3 Pozostałe zobowiązania	40,83	0,00
II.1.1 Krótkoterminowe (do 12 miesięcy)	0,00	0,00	II Aktywa netto budżetu	107 387,96	7 761 733,83
II.1.2 Długoterminowe (powyżej 12 miesięcy)	0,00	0,00	II.1 Wynik wykonania budżetu (+,-)	4 883 460,64	7 654 347,46
II.2 Należności od budżetów	73 365,00	115 884,00	II.1.1 Nadwyżka budżetu (+)	4 883 460,64	7 654 347,46
II.3 Pozostałe należności i rozliczenia	0,00	0,00	II.1.2 Deficyt budżetu (-)	0,00	0,00
III Rozliczenia międzyokresowe	0,00	0,00	II.1.3 Niewykonane wydatki (-)	0,00	0,00
			II.2 Wynik na operacjach niekasowych (+,-)	0,79	-1,59
			II.3 Rezerwa na niewygasające wydatki	0,00	0,00
			II.4 Środki z prywatyzacji	0,00	0,00
			II.5 Skumulowany wynik budżetu (+,-)	-4 776 073,47	107 387,96
			III Rozliczenia międzyokresowe	445 314,00	445 610,00
Suma aktywów	6 103 457,90	12 854 214,71	Suma pasywów	6 103 457,90	12 854 214,71

Celina Zaniewska
skarbnik

2022-05-09

Michał Matyskiel

rok, miesiąc, dzień

zarząd

BeSTia

7B6AC05EF23C9825

Strona 1 z 2

Celina Zaniewska
skarbnik

2022-05-09
rok, miesiąc, dzień

Michał Matyskiel
zarząd

BeSTia

7B6AC05EF23C9825

Nazwa i adres jednostki sprawozdawczej GMINA SUCHOWOLA Plac Kościuszki 5 16-150 SUCHOWOLA	BILANS jednostki budżetowej lub samorządowego zakładu budżetowego	Adresat: Regionalna Izba Obrachunkowa w Białymstoku
		Wysłać bez pisma przewodniego B1A0D1FB2B5CDB33 
Numer identyfikacyjny REGON 050659131	sporządzony na dzień 31-12-2021 r.	

AKTYWA	Stan na początek roku	Stan na koniec roku	PASYWA	Stan na początek roku	Stan na koniec roku
A Aktywa trwałe	38 898 565,94	44 084 228,13	A Fundusz	38 998 226,33	44 003 177,18
A.I Wartości niematerialne i prawne	1 476,00	0,00	A.I Fundusz jednostki	32 705 401,26	30 013 998,26
A.II Rzeczowe aktywa trwałe	36 914 152,14	41 603 288,45	A.II Wynik finansowy netto (+,-)	6 292 825,07	13 989 178,92
A.II.1 Środki trwałe	33 483 366,84	38 038 340,22	A.II.1 Zysk netto (+)	26 346 069,41	34 682 762,61
A.II.1.1 Grunty	1 844 183,90	1 838 612,90	A.II.2 Strata netto (-)	-20 053 244,34	-20 693 583,69
A.II.1.1.1 Grunty stanowiące własność jednostki samorządu terytorialnego, przekazane w użytkowanie wieczyste innym podmiotom	3 742,00	3 742,00	A.III Odpisy z wyniku finansowego (nadwyżka środków obrotowych) (-)	0,00	0,00
A.II.1.2 Budynek, lokale i obiekty inżynierii lądowej i wodnej	31 023 069,46	35 390 603,95	A.IV Fundusz mienia zlikwidowanych jednostek	0,00	0,00
A.II.1.3 Urządzenia techniczne i maszyny	432 799,90	466 079,43	B Fundusze placówek	0,00	0,00
A.II.1.4 Środki transportu	165 373,48	311 021,22	C Państwowe fundusze celowe	0,00	0,00
A.II.1.5 Inne środki trwałe	17 940,10	32 022,72	D Zobowiązania i rezerwy na zobowiązania	872 850,34	954 833,31
A.II.2 Środki trwałe w budowie (inwestycje)	3 430 785,30	3 564 948,23	D.I Zobowiązania długoterminowe	0,00	0,00
A.II.3 Zaliczka na środki trwałe w budowie (inwestycje)	0,00	0,00	D.II Zobowiązania krótkoterminowe	869 912,54	953 893,63
A.III Należności długoterminowe	2 937,80	939,68	D.II.1 Zobowiązania z tytułu dostaw i usług	36 859,80	44 306,97
A.IV Długoterminowe aktywa finansowe	1 980 000,00	2 480 000,00	D.II.2 Zobowiązania wobec budżetów	0,00	0,00
A.IV.1 Akcje i udziały	1 980 000,00	2 480 000,00	D.II.3 Zobowiązania z tytułu ubezpieczeń i innych świadczeń	110 884,56	114 446,32
A.IV.2 Inne papiery wartościowe	0,00	0,00	D.II.4 Zobowiązania z tytułu wynagrodzeń	592 525,96	617 968,18

Celina Zaniewska
(główny księgowy)

2022-05-09
(rok, miesiąc, dzień)

Michał Matyskiel
(kierownik jednostki)

BeSTia

B1A0D1FB2B5CDB33

Strona 1 z 4

A.IV.3 Inne długoterminowe aktywa finansowe	0,00	0,00	D.II.5 Pozostałe zobowiązania	16 393,12	27 050,54
A.V Wartość mienia zlikwidowanych jednostek	0,00	0,00	D.II.6 Sumy obce (depozytowe, zabezpieczenie wykonania umów)	32 914,25	64 016,22
B Aktywa obrotowe	972 510,73	873 782,36	D.II.7 Rozliczenia z tytułu środków na wydatki budżetowe i z tytułu dochodów budżetowych	0,00	0,00
B.I Zapasy	65 458,79	87 370,11	D.II.8 Fundusze specjalne	80 334,85	86 105,40
B.I.1 Materiały	65 458,79	87 370,11	D.II.8.1 Zakładowy Fundusz Świadczeń Socjalnych	80 334,85	86 105,40
B.I.2 Półprodukty i produkty w toku	0,00	0,00	D.II.8.2 Inne fundusze	0,00	0,00
B.I.3 Produkty gotowe	0,00	0,00	D.III Rezerwy na zobowiązania	0,00	0,00
B.I.4 Towary	0,00	0,00	D.IV Rozliczenia międzyokresowe	2 937,80	939,68
B.II Należności krótkoterminowe	797 188,14	645 572,63			
B.II.1 Należności z tytułu dostaw i usług	20 266,46	27 516,19			
B.II.2 Należności od budżetów	16 431,30	4 877,17			
B.II.3 Należności z tytułu ubezpieczeń i innych świadczeń	0,00	180,11			
B.II.4 Pozostałe należności	760 490,38	612 999,16			
B.II.5 Rozliczenia z tytułu środków na wydatki budżetowe i z tytułu dochodów budżetowych	0,00	0,00			
B.III Krótkoterminowe aktywa finansowe	109 863,80	140 839,62			
B.III.1 Środki pieniężne w kasie	0,00	0,00			
B.III.2 Środki pieniężne na rachunkach bankowych	109 863,80	140 839,62			
B.III.3 Środki pieniężne państwowego funduszu celowego	0,00	0,00			
B.III.4 Inne środki pieniężne	0,00	0,00			
B.III.5 Akcje lub udziały	0,00	0,00			
B.III.6 Inne papiery wartościowe	0,00	0,00			
B.III.7 Inne krótkoterminowe aktywa finansowe	0,00	0,00			

Celina Zaniewska
(główny księgowy)

2022-05-09

(rok, miesiąc, dzień)

Michał Matyskiel
(kierownik jednostki)

BeSTia

B1A0D1FB2B5CDB33

B.IV Rozliczenia międzyokresowe	0,00	0,00			
Suma aktywów	39 871 076,67	44 958 010,49	Suma pasywów	39 871 076,67	44 958 010,49

 Celina Zaniewska
 (główny księgowy)

 2022-05-09
 (rok, miesiąc, dzień)

 Michał Matyskiel
 (kierownik jednostki)

BeSTia

B1A0D1FB2B5CDB33


Celina Zaniewska
(główny księgowy)

BeSTia

2022-05-09
(rok, miesiąc, dzień)

B1A0D1FB2B5CDB33

Michał Matyskiel
(kierownik jednostki)

Nazwa i adres jednostki sprawozdawczej GMINA SUCHOWOLA Plac Kościuszki 5 16-150 SUCHOWOLA	Wyciąg z danych zawartych w załączniku 'Informacja dodatkowa' sporządzony na dzień: 31-12-2021 r.	Adresat: Regionalna Izba Obrachunkowa w Białymstoku
Numer identyfikacyjny REGON 050659131		07AE7F5CA48C972C 

II. Dodatkowe informacje i objaśnienia obejmują w szczególności:		
	Wyszczególnienie	Kwota
1.7.	Kwota odpisu aktualizującego należności finansowe z tytułu pożyczek udzielonych ze środków budżetu JST utworzonego na podstawie art. 35b ust. 1 ustawy o rachunkowości - ujęta w poz. 1.7 Informacji dodatkowej	0,00
1.10.	kwotę zobowiązań w sytuacji gdy jednostka kwalifikuje umowy leasingu zgodnie z przepisami podatkowymi (leasing operacyjny), a według przepisów o rachunkowości byłby to leasing finansowy lub zwrotny z podziałem na kwotę zobowiązań z tytułu leasingu finansowego lub leasingu zwrotnego	0,00
1.10.1.	Łączna kwota zobowiązań z tytułu leasingu finansowego wykazana w pozycji 1.10	0,00
1.10.2.	Łączna kwota zobowiązań z tytułu leasingu zwrotnego wykazana w pozycji 1.10	0,00
1.12.	łączną kwotę zobowiązań warunkowych, w tym również udzielonych przez jednostkę gwarancji i poręczeń, także wekslowych, niewykazanych w bilansie, ze wskazaniem zobowiązań zabezpieczonych na majątku jednostki oraz charakteru i formy tych zabezpieczeń	0,00

Potwierdzenie za zgodność z danymi w Informacji dodatkowej

Celina Zaniewska
(główny księgowy)

2022.05.09
rok mies. dzień

Michał Matyskiel
(kierownik jednostki)

Wyciąg z danych zawartych w załączniku 'Informacja dodatkowa'

Symbol	Wyszczególnienie	Uwaga JST
--------	------------------	-----------

Potwierdzenie za zgodność z danymi w Informacji dodatkowej

Celina Zaniewska
(główny księgowy)

2022.05.09
rok mies. dzień

Michał Matyskiel
(kierownik jednostki)

INFORMACJA DODATKOWA

I.	Wprowadzenie do sprawozdania finansowego, obejmuje w szczególności:
1.	
1.1	nazwę jednostki
	Gmina Suchowola
1.2	siedzibę jednostki
	Suchowola
1.3	adres jednostki
	Plac Kościuszki 5
1.4	podstawowy przedmiot działalności jednostki
	Sprawy publiczne o znaczeniu lokalnym, zaspokajanie zbiorowych potrzeb wspólnoty
2.	wskazanie okresu objętego sprawozdaniem
	Od 1 stycznia 2021 r. do 31 grudnia 2021 r.
3.	wskazanie, że sprawozdanie finansowe zawiera dane łączne
	Sprawozdanie zawiera dane łączne jednostek podległych organizacyjnemu Gminie Suchowola: Urzędu Miejskiego w Suchowoli, Miejsko-Gminnego Ośrodka Pomocy Społecznej w Suchowoli, Szkoły Podstawowej w Suchowoli, Szkoły Podstawowej w Chodorówce Nowej, Szkoły Podstawowej w Czerwoncu, Przedszkola Samorządowego w Suchowoli i Biura Obsługi Szkół Samorządowych w Suchowoli
4.	omówienie przyjętych zasad (polityki) rachunkowości, w tym metod wyceny aktywów i pasywów (także amortyzacji) Metody wyceny aktywów i pasywów W roku obrotowym 2021 stosowano zasady wynikające z ustawy z dnia 29 września 1994 r. o rachunkowości (Dz. U. z 2021 r. poz. 217), z uwzględnieniem szczególnych zasad wyceny zawartych w rozporządzeniu Ministra Finansów z dnia 13 września 2017 r. w sprawie szczególnych zasad rachunkowości oraz planów kont dla budżetu państwa, budżetów jednostek samorządu terytorialnego, jednostek budżetowych, samorządowych zakładów budżetowych, państwowych funduszy celowych oraz państwowych jednostek budżetowych mających siedzibę poza granicami Rzeczypospolitej Polskiej (t.j. Dz. U. z 2020 r. poz. 342). Środki trwałe w dniu przyjęcia do użytkowania wycenia się: - w przypadku zakupu – według ceny nabycia, a w jednostkach oświatowych – według cen zakupu,

- w przypadku wytworzenia we własnym zakresie – według kosztu wytworzenia, zaś w przypadku trudności z ustaleniem kosztu wytworzenia – według wyceny dokonanej przez rzeczoznawcę,

- w przypadku ujawnienia w trakcie inwentaryzacji – według posiadanych dokumentów z uwzględnieniem zużycia, a przy ich braku według wartości godziwej,

- w przypadku otrzymania w spadku lub darowizny – według wartości rynkowej na dzień otrzymania lub wartości określonej w umowie o przekazaniu,

- w przypadku otrzymania w sposób nieodpłatny od Skarbu Państwa – w wysokości określonej w decyzji o przekazaniu,

- w przypadku otrzymania środka na skutek wymiany środka niesprawnego – w wysokości wynikającej z dowodu dostawcy, z podaniem cech szczególnych nowego środka.

Na dzień bilansowy środki trwałe wycenia się w wartości netto, tj. z uwzględnieniem odpisów umorzeniowych ustalonych na dzień bilansowy.

Odpisów umorzeniowych dokonuje się według stawek określonych w ustawie o podatku dochodowym od osób prawnych a w UM w Suchowoli wewnętrznych uregulowań, na koniec roku budżetowego, odpowiednio do okresu używania.

Pozostałe środki trwałe są to środki trwałe o wartości początkowej nieprzekraczającej wielkości ustalonej w przepisach o podatku dochodowym od osób prawnych i umarzone w 100% ich wartości w miesiącu zakupu.

Pozostałe środki trwałe o wartości jednostkowej powyżej 500 zł ujmuje się w ewidencji ilościowo-wartościowej i umarza w 100% w miesiącu zakupu, natomiast pozostałe środki trwałe o wartości jednostkowej do 500 zł włącznie ujmuje się w pozaksiegowej ewidencji ilościowej i spisuje w koszty pod datą zakupu.

Nie podlegają żadnej ewidencji:

- żyrandole, karnisze, żaluzje, zastony, firany, sukna, wykładziny, godła, tablice, kwietniki, zegary ścienne, drobne narzędzia,
- sprzęt gospodarczy do utrzymania czystości pomieszczeń i higieny, np.: wiadra, szczotki, miski, kosze na śmieci, wycieraczki, ręczniki, ścierki,
- sprzęt typu kuchennego: szklanki, kieliszki, filiżanki, dzbanki, talerze, noże, widelce, obrusy, serwetki itp.,
- sprzęt biurowy: dziurkacze, zszywacze, nożyczki, noże do papieru, pendrive, przedłużacze, mapy.

W jednostkach oświatowych pozaksiegową ewidencję ilościową prowadzi się dla pozostałych środków trwałych o wartości od 50,00 zł do 499,00 zł.

Środki trwałe w budowie (inwestycje) wycenia się według kosztów poniesionych w okresie ich budowy, montażu lub ulepszenia już istniejącego środka trwałego.

Wartości niematerialne i prawne nabyte z własnych środków wycenia się w cenie nabycia, zaś otrzymane nieodpłatnie na podstawie decyzji właściwego organu - w wartości określonej w tej decyzji, a otrzymane na podstawie darowizny - w wartości wynikającej z umowy darowizny lub (jeśli brak takiej umowy), w wartości rynkowej na dzień nabycia.

Odpisów umorzeniowych dokonuje się według stawek określonych w ustawie o podatku dochodowym od osób prawnych a w UM w Suchowoli wewnętrznych uregulowań, na koniec roku budżetowego.

Zobowiązania wycenia się w kwocie wymaganej zapłaty czyli łącznie z odsetkami naliczonymi na podstawie not odsetkowych otrzymanych od kontrahentów.

Zobowiązania finansowe (kredyty i pożyczki) wycenia się w wartości nominalnej.

Długoterminowe aktywa finansowe (udziały w obcych podmiotach gospodarczych) wyceniane są w cenie nabycia lub cenie zakupu, jeżeli koszty przeprowadzenia transakcji nie są istotne.

Zapasy obejmują materiały, do których w Urzędzie Miejskim w Suchowoli należą materiały opałowe typu: olej opałowy, drewno opałowe, węgiel, pellet oraz materiały budowlane.

Nie prowadzi się ewidencji materiałowej i nie ustala zapasów dla paliwa zakupionego do baków pojazdów i do drobnego sprzętu typu kosiarka spalinowa, kosa spalinowa, wykaszarka. Zakupione materiały ujmuje się bezpośrednio w koszty.

Na dzień bilansowy materiały wycenia się w cenach zakupu.

Do rozliczeń stosuje się metodę FIFO, czyli: pierwsze przyszło - pierwsze wyszło.

Środki pieniężne w kasie i na rachunkach bankowych wycenia się według wartości nominalnej.

Operacje gospodarcze wyrażone w **walutach obcych** na dzień ich przeprowadzenia wycenia się po kursie:

- faktycznie zastosowanym w dniu dokonania operacji – w przypadku sprzedaży lub kupna walut oraz zapłaty należności i zobowiązań,
- średnim, ogłoszonym przez NBP dla danej waluty, jeśli do zapłaty należności i zobowiązań pozostałych operacji nie jest zasadne stosowanie kursu faktycznie zastosowanego.

Na dzień bilansowy składniki aktywów i pasywów wyrażone w walutach obcych wycenia się po obowiązującym na ten dzień średnim kursie NBP ustalonym dla danej waluty.

Odsetki od należności i zobowiązań ujmuje się w księgach w momencie ich zapłaty lub pod datą ostatniego dnia kwartału w wysokości odsetek należnych na koniec tego kwartału.

W UM w Suchowoli nie nalicza się odsetek od zaległości podatkowych nieprzekraczających trzykrotności wartości opłaty dodatkowej pobieranej przez „Pocztę Polską Spółkę Akcyjną” za polecenie przesyłki listowej (art. 54 § 1 pkt 5 Ordynacji).

Odpisy aktualizujące należności tworzone są na podstawie ustawy o rachunkowości, z wyjątkiem odpisów aktualizujących wartość należności z tytułu rozchodów budżetu, które zalicza się do wyniku na pozostałych operacjach niekasowych.

W MGOPS w Suchowoli:

1. Ustala się metodę wyceny należności z uwagi na wiek należności, zwanej dalej zasadą wiekowania zależnie od okresu zalegania w miesiącach:

- a) do 6 miesięcy zalegania z płatnością – bez odpisu aktualizującego,
 - b) powyżej 6 miesięcy zalegania z płatnością – 50 % odpisu wartości należności,
 - c) powyżej 12 miesięcy zalegania z płatnością – 100 % odpisu wartości należności.
2. Nie podlegają odpisowi aktualizującemu należności zabezpieczone hipoteką lub zastawem skarbowym.

Umorzenie – stan na początek roku obrotowego	Zwiększenia w ciągu roku obrotowego			Ogółem zwiększenie umorzenia (14 + 15 + 16)	Zmniejszenie umorzenia	Umorzenie – stan na koniec roku obrotowego (13 + 17 – 18)	Wartość netto składników aktywów	
	aktualizacja	amortyzacja za rok obrotowy	inne				stan na początek roku obrotowego (3 – 13)	stan na koniec roku obrotowego (12 – 19)
13	14	15	16	17	18	19	20	21
90.563,13	-	5.210,03	-	5.210,03	-	95.773,16	1.476,00	-
33.358,98	-	1.476,00	-	1.476,00	-	34.834,98	1.476,00	-
57.204,15	-	3.734,03	-	3.734,03	-	60.938,18	-	-
35.084.575,55	-	2.887.362,20	-	2.887.362,20	32.720,05	37.939.217,70	33.483.366,84	38.038.340,22
-	-	-	-	-	-	-	1.844.183,90	1.838.612,90
-	-	-	-	-	-	-	3.742,00	3.742,00
29.602.645,01	-	2.281.959,31	-	2.281.959,31	5.018,52	31.879.585,80	31.023.069,46	35.390.952,45
1.575.021,32	-	72.091,97	-	72.091,97	-	1.647.113,29	432.799,90	486.640,93
1.381.920,89	-	51.531,56	-	51.531,56	23.976,00	1.409.476,45	165.373,48	311.021,22
30.257,90	-	6.827,38	-	6.827,38	-	37.085,28	17.940,10	11.112,72
2.494.730,43	-	474.951,98	-	474.951,98	3.725,53	2.965.956,88	-	-
327.216,39	-	49.520,68	-	49.520,68	51.534,99	325.202,08	-	-
-	-	-	-	-	-	-	3.430.785,30	3.564.948,23
-	-	-	-	-	-	-	-	-

1.2. aktualną wartość rynkową środków trwałych, w tym dóbr kultury – o ile jednostka dysponuje takimi informacjami

brak danych

1.3.	kwotę dokonanych w trakcie roku obrotowego odpisów aktualizujących wartość aktywów trwałych odrębnie dla długoterminowych aktywów niefinansowych oraz długoterminowych aktywów finansowych
	nie dotyczy
1.4.	wartość gruntów użytkowanych wieczysto
	nie dotyczy
1.5.	wartość nieamortyzowanych lub nieumorzonych przez jednostkę środków trwałych, używanych na podstawie umów najmu, dzierżawy i innych umów, w tym z tytułu umów leasingu

Lp.	Grupa według KŚT	Stan na początek roku obrotowego	Zmiany w trakcie roku obrotowego		Stan na koniec roku obrotowego (3 + 4 - 5)
			zwiększenia	zmniejszenia	
1	2	3	4	5	6
1.	4-49-491	4.956,77	-	-	4.956,77
2.	Pozostałe środki trwałe	9.640,39	-	-	9.640,39
	RAZEM	14.597,16	-	-	14.597,16

Wyłączono wartość środków trwałych będących własnością Urzędu Miejskiego w Suchowoli a przekazanych umową użyczenia i na podstawie porozumienia jednostkom organizacyjnym.

1.6.	liczbę oraz wartość posiadanych papierów wartościowych, w tym akcji i udziałów oraz dłużnych papierów wartościowych
	- udziały w spółce „Centrokom” w liczbie 4 745 i wartości 2.372.500,00 zł, - udziały w spółce „Biom” w liczbie 215 i wartości 107.500,00 zł. Ogółem udziały w liczbie 4 960 i wartości 2.480.000,00 zł
1.7.	dane o odpisach aktualizujących wartość należności, ze wskazaniem stanu na początek roku obrotowego, zwiększeniach, wykorzystaniu, rozwiązaniu i stanie na koniec roku obrotowego, z uwzględnieniem należności finansowych jednostek samorządu terytorialnego (stan pożyczek zagrożonych)

Lp.	Grupa należności	Stan na początek roku obrotowego	Zmiany stanu odpisów w ciągu roku obrotowego			Stan na koniec roku obrotowego
			zwiększenia	wykorzystanie	rozwiązane	
1	2	3	4	5	6	7
1.	Należności zasądzone	280.574,34	-	-	280.574,34	-
2.	Odsetki od należności zasądzonych	146.392,06	-	-	146.392,06	-
3.	Należności funduszu alimentacyjnego	1.142.728,47	137.953,66	28.400,00	26.816,92	1.225.465,21
4.	Należności zaliczka alimentacyjna	91.685,76	-	-	560,19	91.125,57
5.	Odsetki funduszu alimentacyjnego	416.388,77	72.134,74	15.358,54	13.973,20	459.191,77
	RAZEM	2.077.769,40	210.088,40	43.758,04	468.316,71	1.775.782,55

1.8.	dane o stanie rezerw według celu ich utworzenia na początek roku obrotowego, zwiększeniach, wykorzystaniu, rozwiązaniu i stanie końcowym
	W 2021 r. nie wystąpiły rezerwy i rozliczenia międzyokresowe przychodów.
1.9.	podział zobowiązań długoterminowych o pozostałym od dnia bilansowego, przewidywanym umową lub wynikającym z innego tytułu prawnego, okresie spłaty:
a)	powyżej 1 roku do 3 lat
	Kredyty i pożyczki: 1.690.836,00 zł
b)	powyżej 3 do 5 lat
	Kredyty i pożyczki: 1.373.482,00 zł
c)	powyżej 5 lat
	Kredyty i pożyczki: 528.064,00 zł

1.10.	kwotę zobowiązań w sytuacji gdy jednostka kwalifikuje umowę leasingu zgodnie z przepisami podatkowymi (leasing operacyjny), a według przepisów o rachunkowości byłby to leasing finansowy lub zwrotny z podziałem na kwotę zobowiązań z tytułu leasingu finansowego lub leasingu zwrotnego
	nie dotyczy
1.11.	łącną kwotę zobowiązań zabezpieczonych na majątku jednostki ze wskazaniem charakteru i formy tych zabezpieczeń
	nie dotyczy
1.12.	łącną kwotę zobowiązań warunkowych, w tym również udzielonych przez jednostkę gwarancji i poręczeń, także wekslowych, niewykazanych w bilansie, ze wskazaniem zobowiązań zabezpieczonych na majątku jednostki oraz charakteru i formy tych zabezpieczeń
	nie dotyczy
1.13.	wykaz istotnych pozycji czynnych i biernych rozliczeń międzyokresowych, w tym kwotę czynnych rozliczeń międzyokresowych kosztów stanowiących różnicę między wartością otrzymanych finansowych składników aktywów a zobowiązaniem zapłaty za nie
	nie dotyczy
1.14.	łącną kwotę otrzymanych przez jednostkę gwarancji i poręczeń niewykazanych w bilansie
	Wartość gwarancji ubezpieczeniowych należytego wykonania umowy na koniec 2021 r. wynosi 187.049,83 zł.
1.15.	kwotę wypłaconych środków pieniężnych na świadczenia pracownicze
	Ogółem 11.046.731,25 zł w tym: - wynagrodzenia osobowe (§ 401, § 404) – 8.663.505,45 zł w tym: <ul style="list-style-type: none"> • odprawy emerytalne i rentowe – 126.454,71 zł • nagrody jubileuszowe – 145.204,97 zł • ekwiwalenty za urlop wypoczynkowy – 18.060,59 zł - składki na ubezpieczenia społeczne (§ 411) – 1.462.330,74 zł - składki na Fundusz Pracy (§ 412) – 137.172,27 zł - wydatki osobowe nie zaliczone do wynagrodzeń (§ 302) – 327.686,18 zł, - badania lekarskie pracowników (§ 428) – 8.154,11 zł - koszty szkolenia pracowników (§ 470) – 38.069,92 zł - świadczenia bezzwrotne wypłacone z ZFŚS – 409.812,58 zł
1.16.	inne informacje

	<p>Wzajemne wyłączenia między jednostkami z tytułu przychodów oraz kosztów w wysokości 6.297,00 zł, w tym:</p> <ul style="list-style-type: none"> - z tytułu podatku od nieruchomości z MGOPS w Suchowoli – 615,00 zł, - z tytułu podatku od nieruchomości z Szk. Podst. w Suchowoli – 5.682,00 zł. <p>W zakresie przeciwdziałania COVID-19 w 2021 r. dokonano wydatków na kwotę 47.144,10 zł, w tym:</p> <ul style="list-style-type: none"> - wydatki na realizację programu Wspieraj Seniora tj.: wynagrodzenia, składki na ubezpieczenia społeczne i Fundusz Pracy pracowników Miejsko-Gminnego Ośrodka Pomocy Społecznej realizujących program – 16.035,47 zł, - na organizację transportu do punktów szczepień przeciwko wirusowi SARS-CoV – 20.189,64 zł, - na promocję szczepień – 10.000,00 zł (na pokrycie powyższych wydatków otrzymano środki z Funduszu Przeciwdziałania COVID-19 z Podlaskiego Urzędu Wojewódzkiego w Białymstoku), - wydatki na zakup środków dezynfekujących, rękawiczek, maseczek w jednostkach oświatowych – 918,99 zł.
2.	
2.1.	wysokość odpisów aktualizujących wartość zapasów
	nie dotyczy
2.2.	koszt wytworzenia środków trwałych w budowie, w tym odsetki oraz różnice kursowe, które powiększyły koszt wytworzenia środków trwałych w budowie w roku obrotowym
	<ul style="list-style-type: none"> - stan na początek roku obrotowego – 3.430.785,30 zł, - zwiększenie kosztów wytworzenia w roku obrotowym – 7.150.697,48 zł, - zmniejszenie kosztów wytworzenia w roku obrotowym – 7.016.534,55 zł (w tym przyjęte na środki trwałe – 6.947.026,08 zł), - stan na koniec roku obrotowego – 3.564.948,23 zł
2.3.	kwotę i charakter poszczególnych pozycji przychodów lub kosztów o nadzwyczajnej wartości lub które wystąpiły incydentalnie
	nie dotyczy
2.4.	informację o kwocie należności z tytułu podatków realizowanych przez organy podatkowe podległe ministrowi właściwemu do spraw finansów publicznych wykazywanych w sprawozdaniu z wykonania planu dochodów budżetowych
	nie dotyczy

2.5.	inne informacje
	brak
3.	Inne informacje niż wymienione powyżej, jeżeli mogłyby w istotny sposób wpłynąć na ocenę sytuacji majątkowej i finansowej oraz wynik finansowy jednostki
	brak

2022-05-09

(rok, miesiąc, dzień)

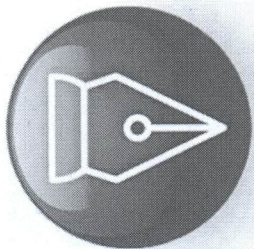
(kierownik jednostki)

(główny księgowy)

Signed by /
Podpisano przez:

Celina Zaniewska


Date / Data:
2022-05-09
14:06




Signed by /
Podpisano przez:

Michał Grzegorz
Matyskiel
Urząd Miejski w
Suchowoli

Date / Data: 2022-
05-09 14:05





Nazwa i adres jednostki sprawozdawczej GMINA SUCHOWOLA Plac Kościuszki 5 16-150 SUCHOWOLA	Rachunek zysków i strat jednostki (wariant porównawczy) sporządzony na dzień 31-12-2021 r.	Adresat: Regionalna Izba Obrachunkowa w Białymstoku	
Numer identyfikacyjny REGON 050659131		Wysłać bez pisma przewodniego D10AABD811B03610 	
		Stan na koniec roku poprzedniego	Stan na koniec roku bieżącego
A. Przychody netto z podstawowej działalności operacyjnej	37 378 861,39	45 548 342,55	
A.I. Przychody netto ze sprzedaży produktów	34 749,01	48 256,03	
A.II. Zmiana stanu produktów (zwiększenie - wartość dodatnia, zmniejszenie - wartość ujemna)	0,00	0,00	
A.III. Koszt wytworzenia produktów na własne potrzeby jednostki	0,00	0,00	
A.IV. Przychody netto ze sprzedaży towarów i materiałów	0,00	0,00	
A.V. Dotacje na finansowanie działalności podstawowej	0,00	0,00	
A.VI. Przychody z tytułu dochodów budżetowych	37 344 112,38	45 500 086,52	
B. Koszty działalności operacyjnej	31 024 203,04	31 430 667,05	
B.I. Amortyzacja	2 493 214,60	2 408 867,70	
B.II. Zużycie materiałów i energii	1 655 008,94	1 489 296,39	
B.III. Usługi obce	3 272 722,46	3 840 793,49	
B.IV. Podatki i opłaty	218 505,68	205 637,76	
B.V. Wynagrodzenia	8 753 017,51	8 934 820,28	
B.VI. Ubezpieczenia społeczne i inne świadczenia dla pracowników	2 418 457,34	2 446 012,62	
B.VII. Pozostałe koszty rodzajowe	1 918 997,87	1 957 180,82	
B.VIII. Wartość sprzedanych towarów i materiałów	0,00	0,00	
B.IX. Inne świadczenia finansowane z budżetu	10 294 278,64	10 148 057,99	
B.X. Pozostałe obciążenia	0,00	0,00	
C. Zysk (strata) z działalności podstawowej (A - B)	6 354 658,35	14 117 675,50	
D. Pozostałe przychody operacyjne	225 457,81	224 266,47	
D.I. Zysk ze zbycia niefinansowych aktywów trwałych	116 611,00	155 392,00	
D.II. Dotacje	0,00	0,00	
D.III. Inne przychody operacyjne	108 846,81	68 874,47	
E. Pozostałe koszty operacyjne	214 066,83	288 328,91	

Celina Zaniewska
główny księgowy

2022-05-09
rok, miesiąc, dzień

Michał Matyskiel
kierownik jednostki

E.I.	Koszty inwestycji finansowanych ze środków własnych samorządowych zakładów budżetowych i dochodów jednostek budżetowych gromadzonych na wydzielonym rachunku	0,00	0,00
E.II.	Pozostałe koszty operacyjne	214 066,83	288 328,91
F.	Zysk (strata) z działalności operacyjnej (C + D - E)	6 366 049,33	14 053 613,06
G.	Przychody finansowe	120 181,75	141 849,55
G.I.	Dywidendy i udziały w zyskach	0,00	0,00
G.II.	Odsetki	106 995,61	138 567,41
G.III.	Inne	13 186,14	3 282,14
H.	Koszty finansowe	193 390,95	206 283,69
H.I.	Odsetki	117 100,25	134 148,95
H.II.	Inne	76 290,70	72 134,74
I.	Zysk (strata) brutto (F+G-H)	6 292 840,13	13 989 178,92
J.	Podatek dochodowy	0,00	0,00
K.	Pozostałe obowiązkowe zmniejszenia zysku (zwiększenia straty)	15,06	0,00
L.	Zysk (strata) netto (I-J-K)	6 292 825,07	13 989 178,92

Celina Zaniewska
główny księgowy

2022-05-09
rok, miesiąc, dzień

Michał Matyskiel
kierownik jednostki


Wyjaśnienia do sprawozdania


Uwagi		
Symbol	Wyszczególnienie	UwagaJST
A.VI	Przychody z tytułu dochodów budżetowych	Wyłączenia wzajemnych rozliczeń między jednostkami dotyczących przychodów: - na koniec roku poprzedniego - 5.675,00 zł, - na koniec roku bieżącego - 6.297,00 zł.
B.IV	Podatki i opłaty	Wyłączenia wzajemnych rozliczeń między jednostkami dotyczących kosztów z tyt. pod. od nieruchomości: - na koniec roku poprzedniego - 5.675,00 zł, - na koniec roku bieżącego - 6.297,00 zł.

Celina Zaniewska
główny księgowy

2022-05-09
rok, miesiąc, dzień

Michał Matyskiel
kierownik jednostki



Nazwa i adres jednostki sprawozdawczej GMINA SUCHOWOLA Plac Kościuszki 5 16-150 SUCHOWOLA	Zestawienie zmian w funduszu jednostki sporządzone na dzień 31-12-2021 r.	Adresat: Regionalna Izba Obrachunkowa w Białymstoku	
Numer identyfikacyjny REGON 050659131		Wysłać bez pisma przewodniego ECAF53D29493CE9 	
		Stan na koniec roku poprzedniego	Stan na koniec roku bieżącego
I. Fundusz jednostki na początek okresu (BO)	31 991 641,47	32 705 401,26	
I.1. Zwiększenie funduszu (z tytułu)	59 799 525,25	71 452 932,87	
I.1.1. Zysk bilansowy za rok ubiegły	24 708 341,30	26 346 069,41	
I.1.2. Zrealizowane wydatki budżetowe	32 358 256,12	37 928 880,68	
I.1.3. Zrealizowane płatności ze środków europejskich	0,00	0,00	
I.1.4. Środki na inwestycje	2 689 143,39	7 151 547,78	
I.1.5. Aktualizacja wyceny środków trwałych	0,00	0,00	
I.1.6. Nieodpłatnie otrzymane środki trwałe i środki trwałe w budowie oraz wartości niematerialne i prawne	0,00	0,00	
I.1.7. Aktywa przejęte od zlikwidowanych lub połączonych jednostek	0,00	0,00	
I.1.8. Aktywa otrzymane w ramach centralnego zaopatrzenia	0,00	0,00	
I.1.9. Pozostałe odpisy z wyniku finansowego za rok bieżący	0,00	0,00	
I.1.10. Inne zwiększenia	43 784,44	26 435,00	
I.2. Zmniejszenia funduszu jednostki (z tytułu)	59 085 765,46	74 144 335,87	
I.2.1. Strata za rok ubiegły	18 129 040,13	20 053 244,34	
I.2.2. Zrealizowane dochody budżetowe	37 275 258,31	45 613 688,55	
I.2.3. Rozliczenie wyniku finansowego i środków obrotowych za rok ubiegły	0,00	0,00	
I.2.4. Dotacje i środki na inwestycje	3 586 620,02	8 396 809,58	
I.2.5. Aktualizacja środków trwałych	0,00	0,00	
I.2.6. Wartość sprzedanych i nieodpłatnie przekazanych środków trwałych i środków trwałych w budowie oraz wartości niematerialnych i prawnych	81 847,00	75 068,40	
I.2.7. Pasywa przejęte od zlikwidowanych lub połączonych jednostek	0,00	0,00	
I.2.8. Aktywa przekazane w ramach centralnego zaopatrzenia	0,00	0,00	
I.2.9. Inne zmniejszenia	13 000,00	5 525,00	
II. Fundusz jednostki na koniec okresu (BZ)	32 705 401,26	30 013 998,26	

Celina Zaniewska
główny księgowy

2022-05-09
rok, miesiąc, dzień

Michał Matyskiel
kierownik jednostki

III.	Wynik finansowy netto za rok bieżący (+,-)	6 292 825,07	13 989 178,92
III.1.	zysk netto (+)	26 346 069,41	34 682 762,61
III.2.	strata netto (-)	-20 053 244,34	-20 693 583,69
III.3.	nadwyżka środków obrotowych	0,00	0,00
IV.	Fundusz (II+,-III)	38 998 226,33	44 003 177,18

 Celina Zaniewska
 główny księgowy

 2022-05-09
 rok, miesiąc, dzień

 Michał Matyskiel
 kierownik jednostki

Wyjaśnienia do sprawozdania

Celina Zaniewska
główny księgowy

2022-05-09
rok, miesiąc, dzień

Michał Matyskiel
kierownik jednostki

